

Serie DS-TVL121-X-6D

Guía de estacionamiento interior

Introducción

La Guía para estacionamientos interior serie DS-TVL121 Es el equipamiento del sistema de guía y paso de estacionamiento, instalado principalmente en espacios y pasajes para el control del estacionamiento.
 El producto está equipado con el modo de comunicación estándar RS485, que puede mostrar números.
 Flecha dinámica.



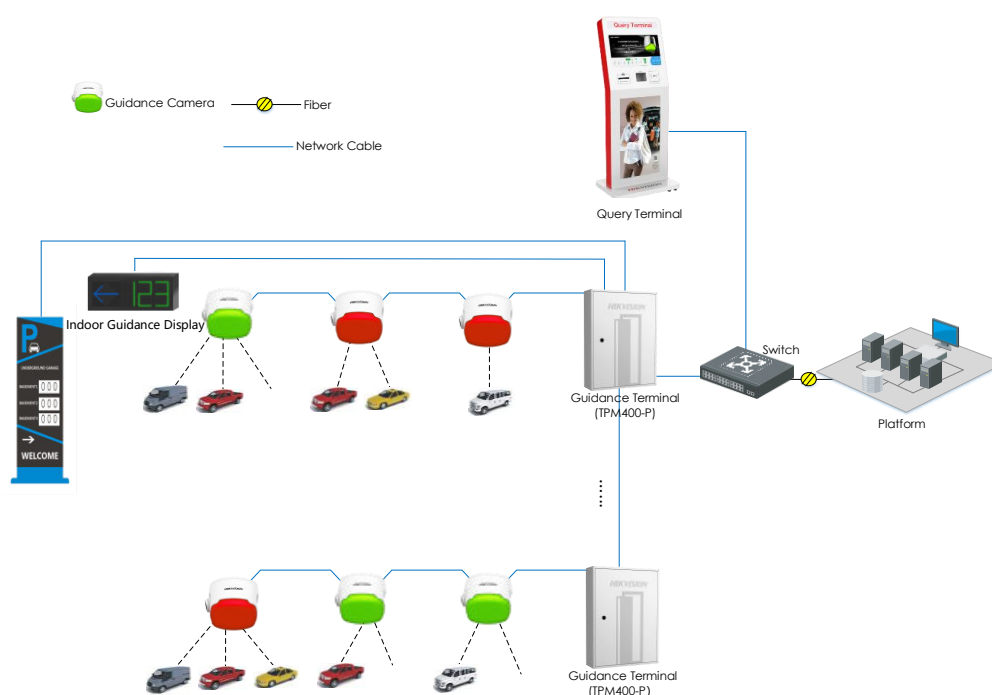
Funciones clave

- Equipado con modo de comunicación estándar RS485
- El módulo LED admite desplazamiento a la izquierda, desplazamiento hacia arriba, expansión hacia arriba, expansión hacia abajo, visualización en tiempo real
- El módulo LED admite visualización en un solo color rojo/verde, visualización del número de estacionamiento restante
- Modo de montaje: Elevación
- Dirección lógica 0-255

Modelos disponibles

Models	Function Description
DS TVL121 3 6D	Indoor, Single-color, Single Row, Number 3,RS-485 transmission, Network Transmission
DS TVL121 6 6D	Indoor, Single -color, Single Row, Number 6,RS-485 transmission, Network Transmission
DS TVL121 9 6D	Indoor, Single -color, Single Row, Number 9,RS-485 transmission, Network Transmission


Aplicacion tipica




Especificaciones

Type	Indoor one-way Guidance	Indoor two-way Guidance	Indoor three-way Guidance
Model	DS-TVL121-3-5D	DS-TVL121-6-5D	DS-TVL121-9-5D
Application	Indoor Parking Area		
Power Supply	110 VAC – 220 VAC		
Power Consumption	Max. 14W	Max.28W	Max.50W
Restart	Support Instruction to Restart		
Display Mode	Shift left, Shift up, Upward expanding, Downward expanding		
Luminance	3000 CDM		
Scanning Mode	1/16 A Model Scanning		
Size(Border included)	584×224×66	1133×224×66	1682×224×66
Display Screen Border	Black Aluminum Alloy Border		
Display Color	Red/Green/Yellow/Blue/Cyan/Magenta/White		
Display ICON	Pregnant Women/Disabled/Women/Charging		
Communication Mode	RS485/RJ45		
Number Display	Support 3 numbers 1 arrow display	Support 6 numbers 2 arrows display	Support 9 numbers 3 arrows display

Dimensiones



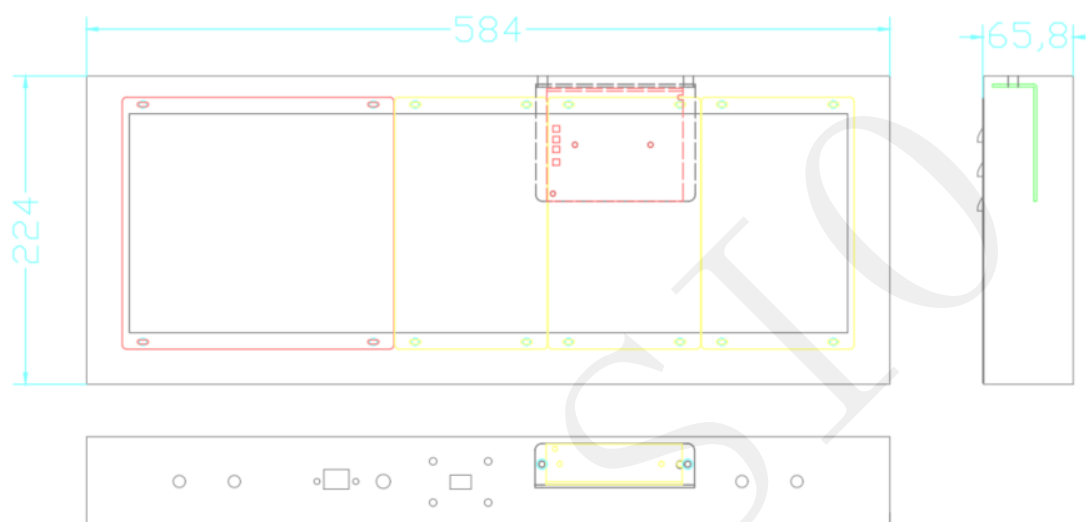
one-way guiding screen



two-way guiding screen

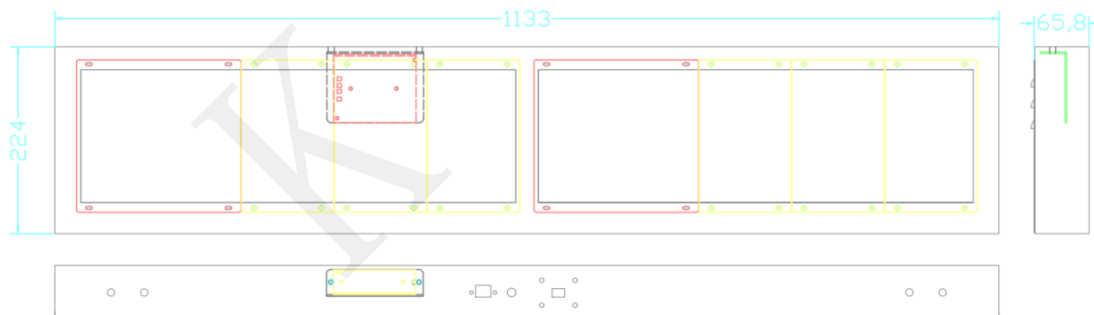


three-way guiding screen

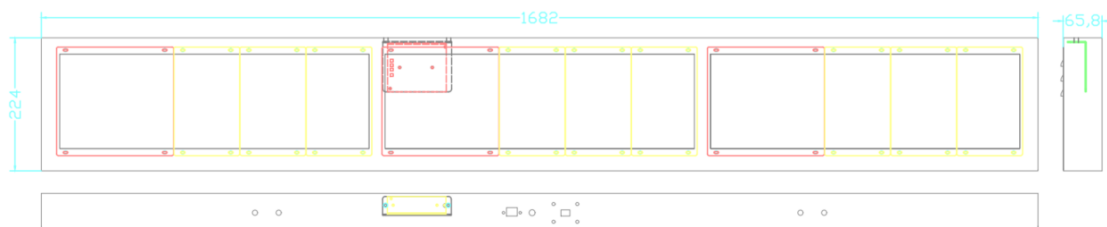


one-way guiding screen










Dimensiones



two-way guiding screen



three-way guiding screen

- | | | |
|--|--|--|
|  ventas@rosarioseguridad.com.ar |  rosarioseguridadok |  https://www.facebook.com/groups/591852618012744/ |
|  +54 9 341 6708000 |  Rosario Seguridad |  +54 9 341 6591429 |
|  +54 9 341 6799822 |  Rosario Seguridad |  +54 9 341 4577532 |

Avenida Presidente Perón 3998 - Rosario - Santa Fe - Argentina

Headquarters

No.555 Qianmo Road, Binjiang District,
Hangzhou 310051, China
T +86-571-8807-5998
www.hikvision.com



Follow us on social media to get the latest product and solution information.

- | | | | | | |
|---|---|---|--|---|---|
|  Hikvision |  HikvisionHQ |  HikvisionHQ |  Hikvision_Global |  Hikvision Corporate Channel |  hikvisionhq |
|---|---|---|--|---|---|