





Kit de sensores de 4 piezas para el hogar de Ezviz


- Puerta de Enlace para Hogares
- Sensor PIR
- Sensor de Apertura/Cierre
- Botón inteligente


Una solución bien pensada para un hogar más seguro

Puedes conocer sobre la marcha todas las actividades que se desarrollan en el hogar. Este kit ofrece una solución única para liberarte de cualquier preocupación, desde los robos en el hogar hasta las emergencias familiares. Las personas mayores y los niños que están solos en casa también pueden enviar una solicitud de ayuda con sólo utilizar el botón inteligente.

 Fácil configuración y control a través de la Aplicación EZVIZ


 Alertas instantáneas al teléfono móvil cuando hay detecciones

 Diseño para ahorro de energía con batería de larga duración ¹

 Instalación con adhesivos despegar y pegar.

 Fácil emparejamiento

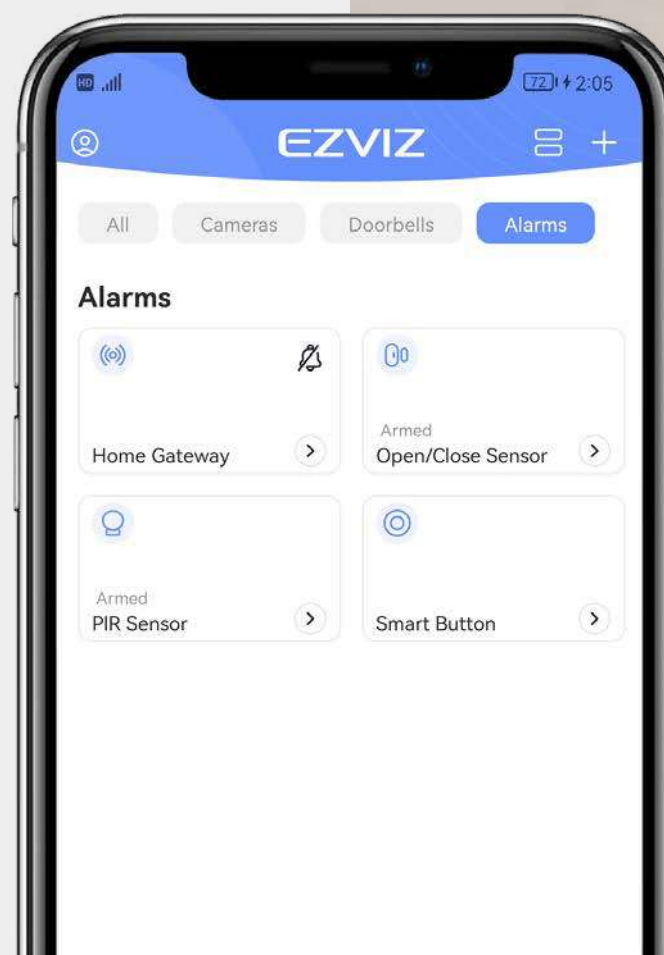
 Diseño compacto e inteligente

 Integración inteligente con las cámaras EZVIZ²



Seguridad confiable al alcance de la mano

Conoce y recibe notificaciones a través de la Aplicación EZVIZ. Puedes recibir alertas al teléfono móvil de todas las actividades detectadas. Siéntete libre de configurar tus sensores en un horario o de armar/desarmar manualmente todo el sistema cuando no lo tengas a la vista.



Un concentrador para conectar e interactuar

La Puerta de Enlace A3 funciona como un concentrador de conectividad. Puedes administrar, armar y recibir alertas de todos tus sensores conectados a través de la Aplicación todo en uno de EZVIZ. También puedes adquirir sensores adicionales para aumentar la protección³.



Conecta sensores a través de ZigBee 3.0



Soporta conexión a Internet por cable o Wi-Fi



Soporta 20 sonidos de alarma

Recibe información cada vez que alguien entre a tu habitación

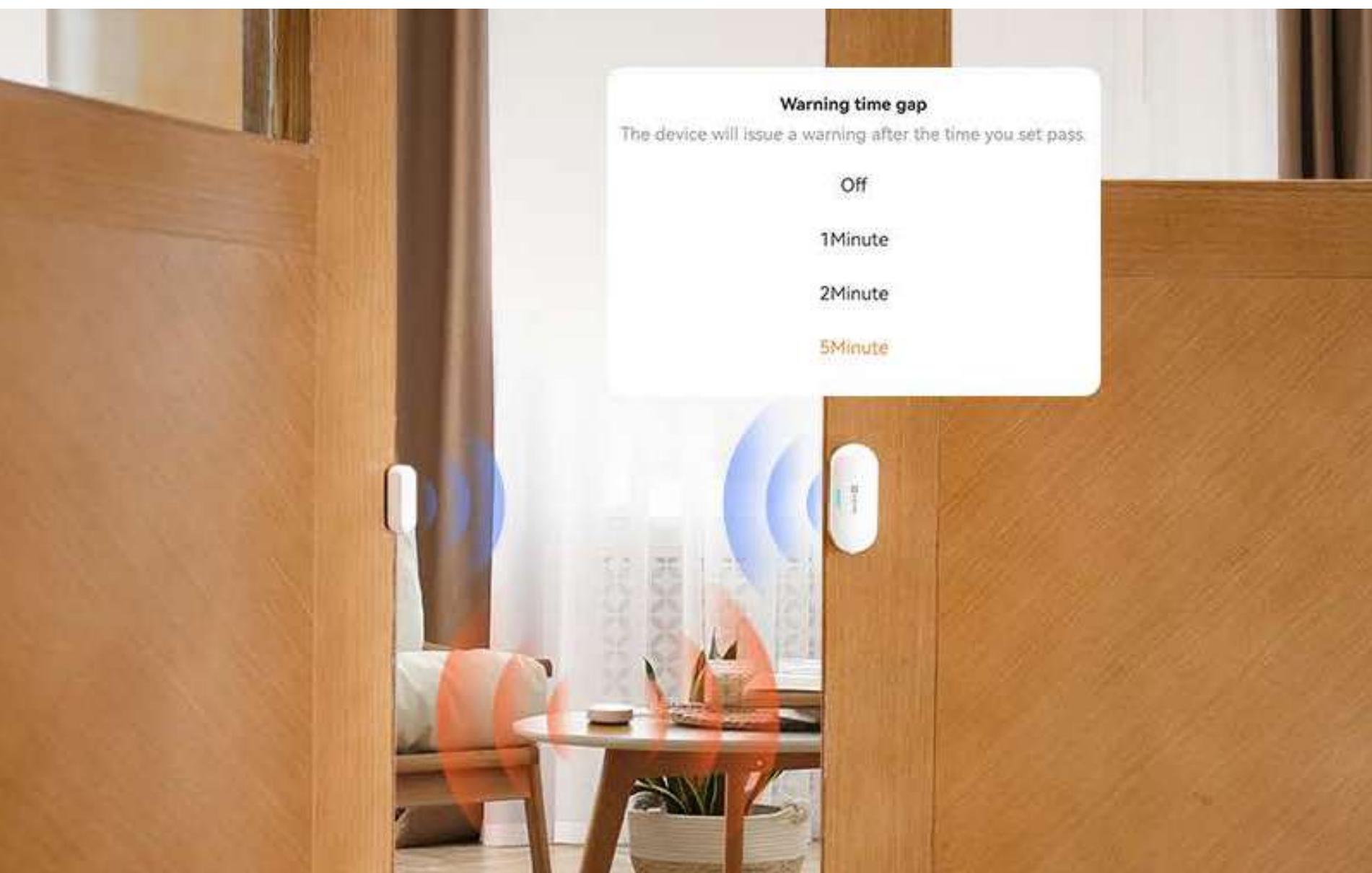
Instala el sensor de movimiento PIR en tu habitación y ajusta la cobertura de detección utilizando el escudo para mascotas incluido en el kit para cubrir parcialmente el sensor. Así aseguras de que solo te avise de actividades humanas, en lugar de cada vez que tu mascota corra por la habitación.



Instalación
Ajustable 360°



Utiliza la cubierta
para evitar las alertas
provocadas por mascotas



Entérate si las puertas se dejan abiertas o las abren

Puertas, ventanas, armarios: olvídate de tener que revisar una y otra vez que están cerrados. Si alguien irrumpe por la fuerza, la puerta de enlace del hogar activará una fuerte alarma y una alerta móvil te llegará al teléfono inmediatamente.



Control con un simple clic

Utiliza el botón inteligente de dos maneras: enciende y apaga todo el sistema de sensores o presiónalo para enviar una alarma de emergencia. Utiliza el método de despegar y pegar para colocarlo en cualquier lugar a tu alcance, incluso puedes llevarlo en el bolsillo⁴.



Control de Armado/Desarmado



Botón de emergencia

Fácil integración con tu hogar inteligente

Vincula tu kit de sensor con tus cámaras EZVIZ² para una protección mejorada. Si utilizas una tarjeta de almacenamiento local o estás suscrito a EZVIZ CloudPlay, la cámara puede empezar a grabar automáticamente durante 5 segundos cada vez que el sensor detecte una actividad⁵. También puedes activar el sistema de sensores por voz con Google Assistant o Amazon Alexa.



Bellamente diseñado para adaptarse a cualquier estilo de hogar

Cada dispositivo del kit combina una funcionalidad fácil de usar con un estilo contemporáneo. De tamaño reducido y diseño minimalista, cada pieza combina perfectamente con cualquier estilo.



1 La Puerta de Enlace para Hogares no funciona con baterías y debe estar conectada a una toma de corriente. Los sensores y el botón funcionan con las baterías incluidas.

2 Este kit de sensores solo puede integrarse con cámaras EZVIZ conectadas por cable con la versión de firmware 5.3.4 o posterior. Pónte en contacto con el equipo de soporte técnico para confirmar la compatibilidad de cualquier otra cámara.

3 La Puerta de Enlace A3 puede conectar hasta 32 dispositivos alimentados por batería. Actualmente, solo los tres modelos de sensores incluidos en este kit pueden conectarse a la Puerta de Enlace A3. Por favor, verifica la compatibilidad de cualquier otro sensor antes de realizar cualquier compra.

4 El botón solo puede utilizarse en el hogar con su Puerta de Enlace EZVIZ para garantizar una conectividad estable. Una vez que se desconecta de la Puerta de Enlace, dejará de funcionar como controlador de operaciones.

5 La versión actual solo permite que la Cámara Inteligente C6 realice seguimiento automático de las actividades cuando son detectadas por el sensor. Otras cámaras de movimiento horizontal/vertical solo grabarán en su ángulo de visión fijo original cuando el sensor detecte actividad. La función de seguimiento automático activada por sensor está en desarrollo y probablemente estará disponible en la mayoría de las cámaras PT de EZVIZ para interiores en 2022.

Especificaciones Puerta de enlace Modelo CS-A3-A0-W

General

Condiciones de funcionamiento	-10 °C a 55 °C, humedad 95% o menos (sin condensación)
Dimensiones	Φ 70.0 × 25.4 mm
Peso Neto	71 g
Tamaño de la caja	95.5 × 80.5 × 98.5 mm
Suministro de energía	Utiliza Micro USB, 5 V CC / 1A
Consumo de energía	Máx.3W

Red

Métodos de comunicación	Cable de red con interfaz RJ45 Wi-Fi de 2,4 GHz ZigBee 3.0
Distancia de comunicación	Wi-Fi (2.4 GHz) < 200 m ZigBee 3.0 < 200 m (Probada en ambiente abierto)
Antena	Incorporada

Especificaciones Sensor PIR Modelo CS-T1C-A0-BG

General

Condiciones de funcionamiento	-10 °C a 55 °C, humedad 95% o menos (sin condensación)
Dimensiones	Estructura principal: Φ 43.5 × 32.0 mm Base: Φ 29.0 × 9.5 mm
Tamaño de la caja	92 × 52 × 93 mm
Peso	92 g con caja

Detección

Tipo de detección	Infrarroja Pasiva (PIR)
Distancia de detección	Hasta 7 m
Ángulo de detección	90° horizontal, 90° vertical
Altura de instalación recomendada	De 1.8 a 2.5 m para la instalación en pared
Detección a prueba de mascotas	Requiere el uso del escudo para mascotas y una altura de instalación de 50 cm o más, por encima de la mascota

Función

Aviso de batería baja	Soporta
Alarma antisabotaje	Soporta
Métodos de instalación	Parte trasera adhesiva con piezas magnéticas. Soporta instalación alterna en pared y techo

Batería

Tipo de batería	Batería de celda CR2450
Vida Útil de Batería	Modo de alto rendimiento: Hasta 1 año Modo de ahorro de energía: Hasta 2 años

Red

Protocolo	ZigBee 3.0
Distancia de comunicación	< 200 m (Probada en ambiente abierto)

Especificaciones

Sensor de Apertura/Cierre Modelo CS-T2C-A0-BG

General

Condiciones de funcionamiento	-10 °C a 55 °C, humedad 95% o menos (sin condensación)
Dimensiones	Estructura principal: 53.5 × 22.5 × 13.5 mm Imán: 32.0 × 10.5 × 13.5 mm
Tamaño de la caja	92 × 52 × 93 mm
Peso	80 g con caja

Red

Protocolo	ZigBee 3.0
Distancia de comunicación	< 200 m (Probada en ambiente abierto)

Detección

Tipo de detección	Estado de apertura/ cierre
Distancia de Activación Recomendada	Puerta de madera > 25 mm Puerta de hierro > 15 mm

Función

Aviso de batería baja	Soporta
Alarma antisabotaje	Soporta
Método de instalación	Parte trasera adhesiva de fácil instalación para despegar y pegar.

Batería

Tipo de batería	2 Baterías de celda CR1632
Vida Útil de batería	Hasta 2 años (Con un uso de 30 detecciones por día)

Especificaciones **Botón inteligente** Modelo CS-T3C-A0-BG

General

Condiciones de Funcionamiento	-10 °C a 55 °C, humedad 95% o menos (sin condensación)
Dimensiones	Φ 40.6 × 12.3mm
Tamaño de la caja	92 × 52 × 93 mm
Peso	68 g con caja

Métodos de control

Un solo clic	< 2 s
Doble clic	Tiempo de intervalo < 0.5 s
Mantener presionado	≥ 2 s
Modos	Modo Armar/Desarmar, Modo Botón de Emergencia

Función

Aviso de Batería Baja	Soporta
Alarma Antisabotaje	Soporta
Método de Instalación	Colócala en cualquier lugar; parte trasera adhesiva de fácil instalación para despegar y pegar.

Batería

Tipo de Batería	Batería de celda CR2032
Vida Útil de Batería	Hasta 2 años (Con un uso de 15 clics por día)

Red

Protocolo	ZigBee 3.0
Distancia de Comunicación	< 200 m (Probada en ambiente abierto)

Incluido en la caja

- Puerta de Enlace para Hogares A3
- Adaptador de Corriente para A3
- Cable USB para A3
- Sensor PIR T1C
- Escudo para Mascotas de T1C
- Sensor de Apertura/Cierre T2C
- Botón Inteligente T3C
- Cintas adhesivas de doble faz (3)
- Información Reglamentaria
- Guía de Inicio Rápido



www.rosarioseguridad.com.ar

✉ ventas@rosarioseguridad.com.ar

📞 +54 9 341 6708000

📞 +54 9 341 6799822

📷 [rosarioseguridadok](https://www.instagram.com/rosarioseguridadok)

📺 Rosario Seguridad

📘 Rosario Seguridad

Grupo Instaladores

🌐 <https://www.facebook.com/groups/591852618012744/>

📞 +54 9 341 6591429

📞 +54 9 341 4577532

Pellegrini 4820-Avenida Presidente Perón 3998 - Rosario - Santa Fe - Argentina